

# Vx1527L

## 产品描述

Vx1527L 是一款高集成度、低功耗的学习码编码芯片。Vx1527L 集成 20bit 可预烧录地址码，可烧录 1048576 ( $2^{20}$ ) 地址码组合，降低使用中的遥控器重复几率。

Vx1527L 拥有 4 个按键扫描管脚，支持组合键扫描，最多可支持 15 个按键。Vx1527L 采用烧录调节码率的方式，相比传统 XX1527 可以节省一个震荡电阻。Vx1527L 采用 SOP8 封装。

## 特性

码宽范围覆盖 100us~2000us (数据速率范围 0.5Kbps~10Kbps)

无需震荡电阻

可替代 XX1527

供电电压, 2.2 – 5.5 V

低功耗, 0.5mA

低静态电流, 小余 1.0uA

最多可以组合 15 个按键

## 应用领域

遥控门禁系统

遥控风扇

照明开关

玩具遥控

安防系统

智能小家电



## 目录

产品描述 .....	1
特性 .....	1
应用领域 .....	1
1、脚位定义及说明 .....	1
1.1 脚位示意图 .....	1
1.2 脚位说明 .....	1
2、绝对最大额定值 .....	2
3、工作条件 .....	2
4、电特性参数 .....	2
5、功能描述 .....	3
5.1 输出编码格式 .....	3
5.2 应用电路图 .....	4
6、封装外形 .....	5
7、版本记录 .....	6

## 1、脚位定义及说明

### 1.1 脚位示意图

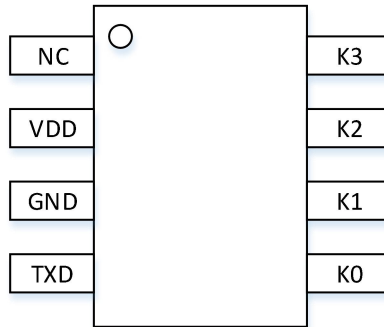


图 1 Vx1527L 管脚示意图

### 1.2 脚位说明

表 1 Vx1527L 管脚描述

管脚号	管脚名称	I/O	管脚功能描述
1	NC	--	悬空
2	VDD	P	2.2 – 5.5 V 电源输入
3	GND	P	接地
4	TXD	O	编码数据输出
5	K0	I	按键输入脚，内置下拉电阻
6	K1	I	按键输入脚，内置下拉电阻
7	K2	I	按键输入脚，内置下拉电阻
8	K3	I	按键输入脚，内置下拉电阻

注意：必须在 VDD 上电稳定后才能把 K0 拉高,其他按键不受此影响。

## 2、绝对最大额定值

表 2 绝对最大额定值

参数	符合	条件	最小	最大	单位
电源电压	$V_{DD}$		-0.3	5.5	V
接口电压	$V_{IN}$		-0.3	$V_{DD} + 0.3$	V
结温	$T_J$		-40	125	°C
储藏温度	$T_{STG}$		-50	150	°C
焊接温度	$T_{SDR}$	持续时间不超过 30 秒		255	°C
ESD 等级		人体模型(HBM)	-4	4	kV
栓锁电流		@ 85 °C	-100	100	mA

## 3、工作条件

表 3 推荐工作条件

参数	符号	条件	最小	典型	最大	单位
运行电源电压	$V_{DD}$	-40°C到+85°C	2.2		5.5	V
运行温度	$T_{OP}$		-40		85	°C
电源电压斜率	$V_{SL}$		1			mV/us

## 4、电特性参数

表 4 芯片规格

参数	符号	条件	最小	典型	最大	单位
码宽范围	T		100		2000	us
数据率	Rate		0.5		10	kbps
工作电流	$I_{DD}$				0.5	mA
输出拉电流			5			mA
输出灌电流			5			mA

## 5、功能描述

### 5.1 输出编码格式

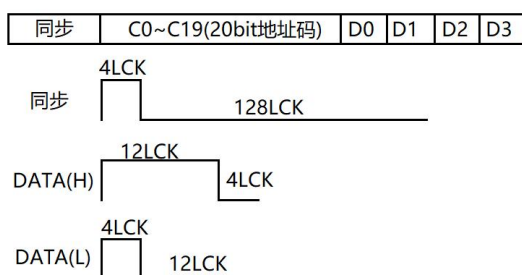


图 2 Vx1527L 编码格式示意图

表 5 按键组合真值表

K3	K2	K1	K0	D3	D2	D1	D0
0	0	0	1	0	0	0	1
0	0	1	0	0	0	1	0
0	0	1	1	0	0	1	1
0	1	0	0	0	1	0	0
0	1	0	1	0	1	0	1
0	1	1	0	0	1	1	0
0	1	1	1	0	1	1	1
1	0	0	0	1	0	0	0
1	0	0	1	1	0	0	1
1	0	1	0	1	0	1	0
1	0	1	1	1	0	1	1
1	1	0	0	1	1	0	0
1	1	0	1	1	1	0	1
1	1	1	0	1	1	1	0
1	1	1	1	1	1	1	1

## 5.2 应用电路图

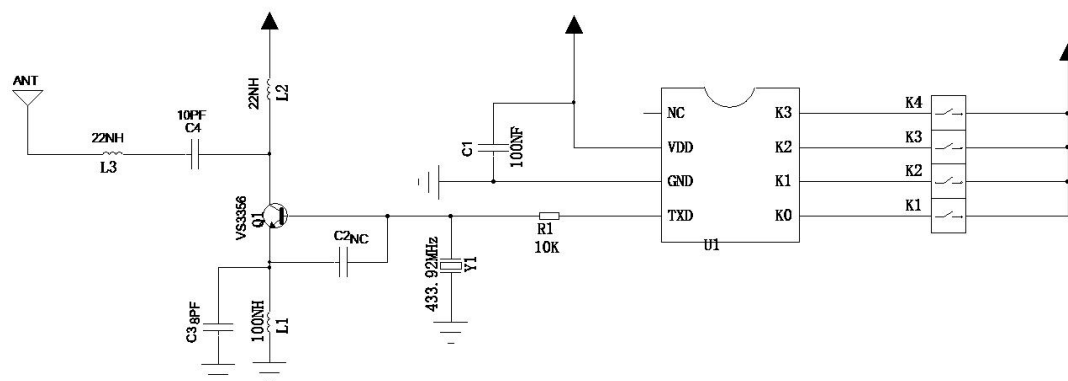


图 3 Vx1527L 应用电路图

## 6、封装外形

Vx1527L 所用的 SOP8 封装信息如下所示。

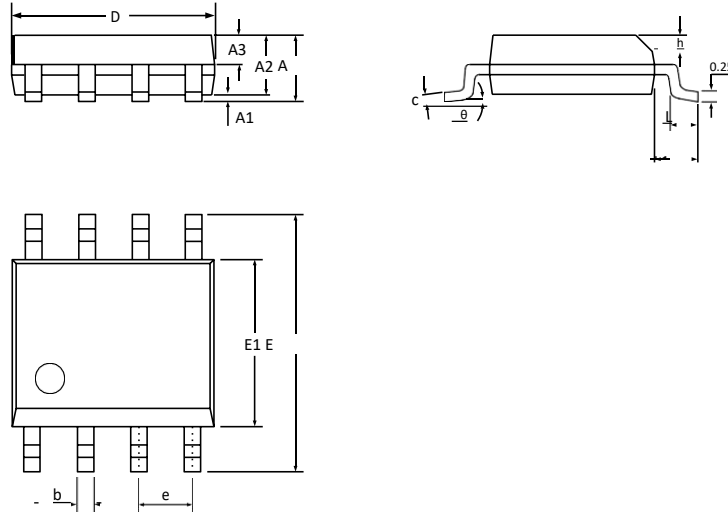


图4. SOP8 封装

表 6 封装尺寸参数

符号	尺寸 (毫米 mm)		
	最小值	典型值	最大值
A	-	-	1.75
A1	0.10	-	0.225
A2	1.30	1.40	1.50
A3	0.60	0.65	0.70
b	0.39	-	0.48
c	0.21	-	0.26
D	4.70	4.90	5.10
E	5.80	6.00	6.20
E1	3.70	3.90	4.10
e	1.27 BSC		
h	0.25	-	0.50
L	0.50	-	0.80
L1	1.05 BSC		
θ	0	-	8°

